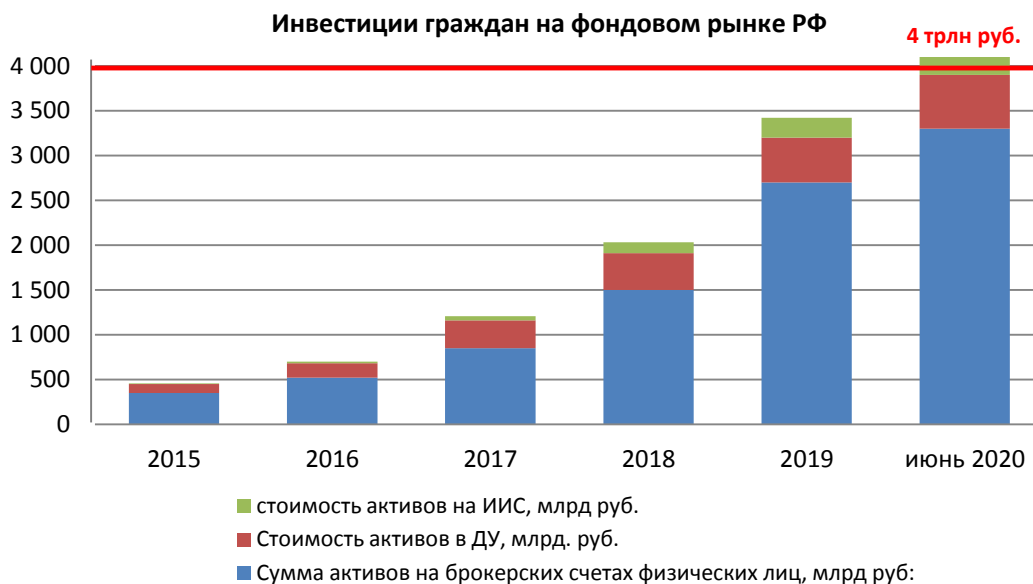


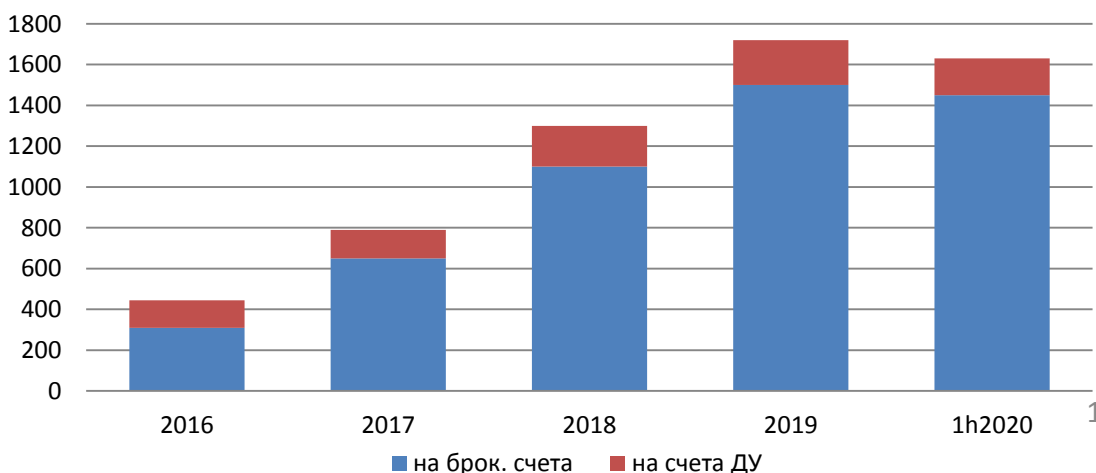
Общая сумма, размещенная гражданами на брокерских счетах и счетах доверительного управления на конец июня 2020г. достигла **4 трлн рублей** (на конец 2019г. – 3,2 трлн руб.), из них на ИИС - около **250 млрд. руб.** (на конец 2019г. сумма на ИИС – около 220 млрд. руб.).



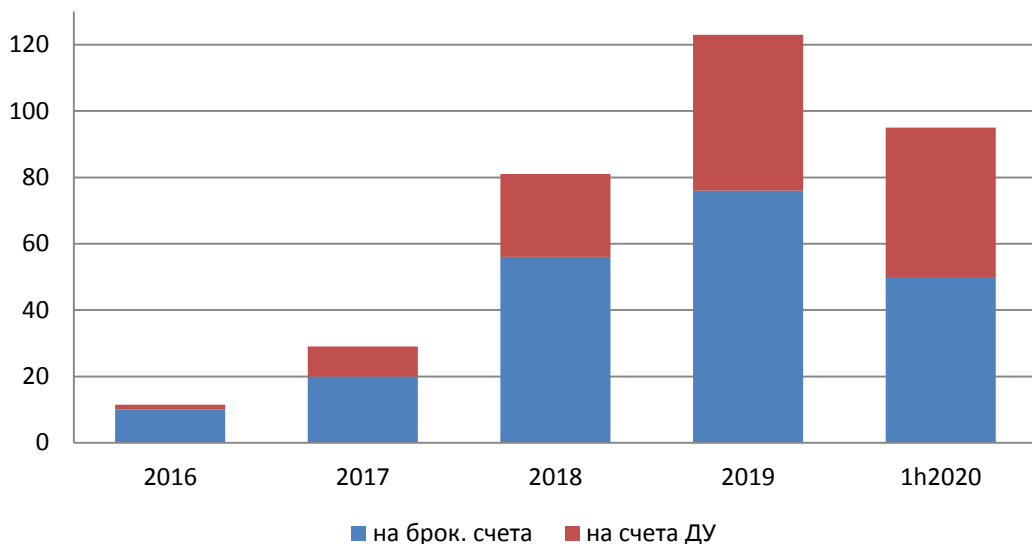
Объем денежных средств, поступивших от граждан на брокерские счета в течение первых шести месяцев 2020 г. превысил **1,5 трлн руб.**, в том числе на брокерские ИИС - **50 млрд руб.** (сумма поступлений на брокерские счета за весь 2019г. - около 1,6 трлн руб., в том числе на брокерские ИИС – 76 млрд руб.).

На счета доверительного управления в течение первых шести месяцев 2020г. поступило более **225 млрд. руб.**, из них на ИИС ДУ - **45 млрд руб.** (в течение всего 2019г. на счета доверительного управления была привлечено около 260 млрд руб., в том числе на ИИС ДУ - 47 млрд руб.).

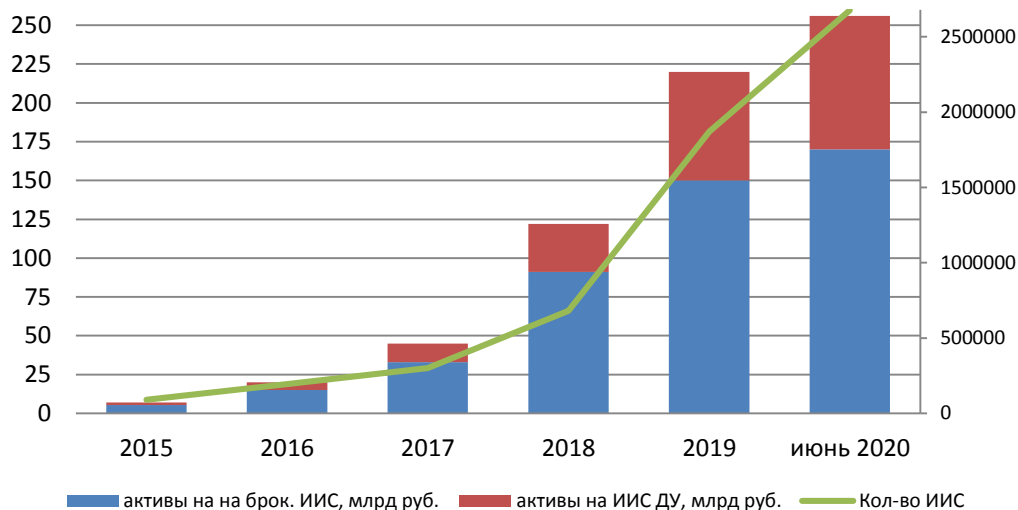
Привлечение средств граждан на брокерские счета и счета ДУ (без ИИС), млрд.руб.



Привлечение на ИИС, млрд. руб.

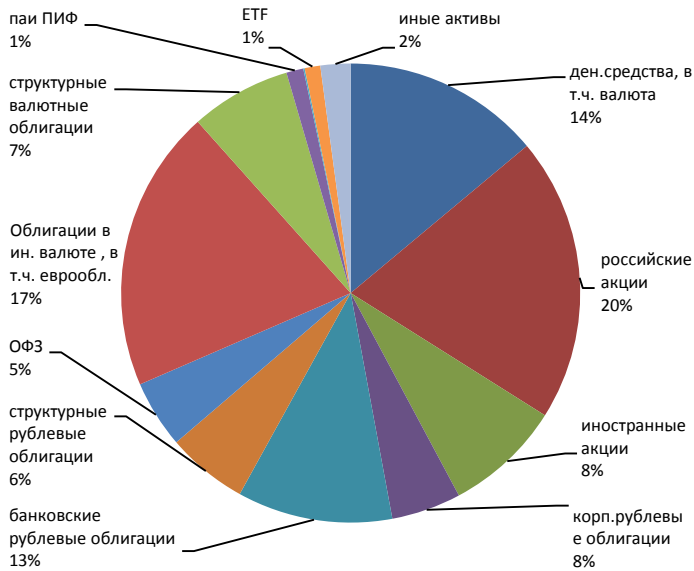


Стоимость активов на ИИС

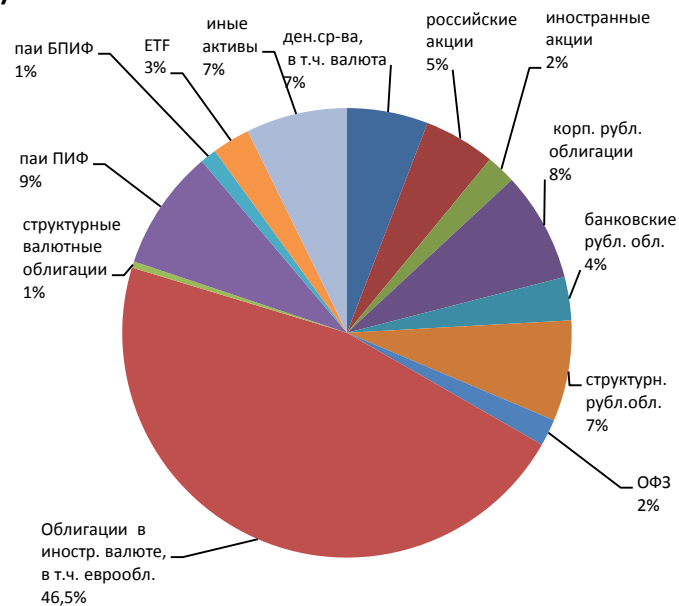


75% брокерских счетов физических лиц в течение первых шести месяцев 2020г. открыто онлайн. **67%** новых договоров на брокерское обслуживание было заключено через онлайн каналы кредитных организаций (в течение 2019г. - 70%). Одновременно обостряется конкуренция за новых клиентов и клиентов других организаций – растет количество брокерских договоров, заключенных онлайн с использованием удаленной идентификации по набору данных, – в течение первых шести месяцев 2020г. общее количество таких договоров составило рекордные **160 тыс.** Доля клиентов, использующих подтвержденную запись на портале Госуслуг, по-прежнему незначительна (за весь 2019г. онлайн с помощью систем удаленной идентификации было открыто 140 тыс. счетов).

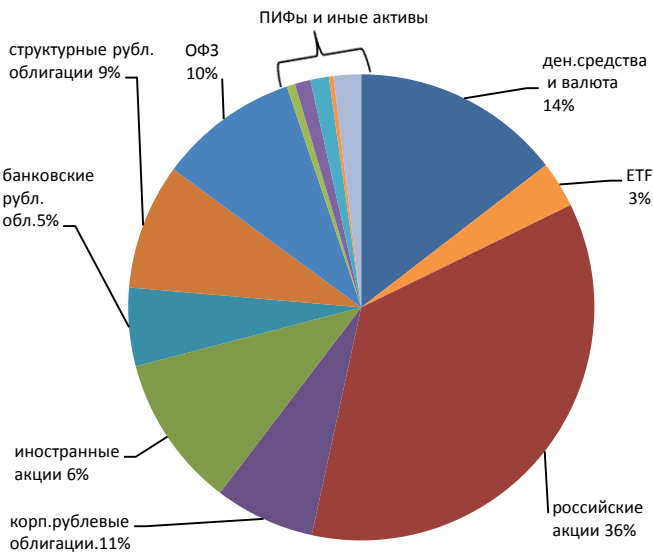
Структура инвестиций на брокерских счетах (не ИИС)



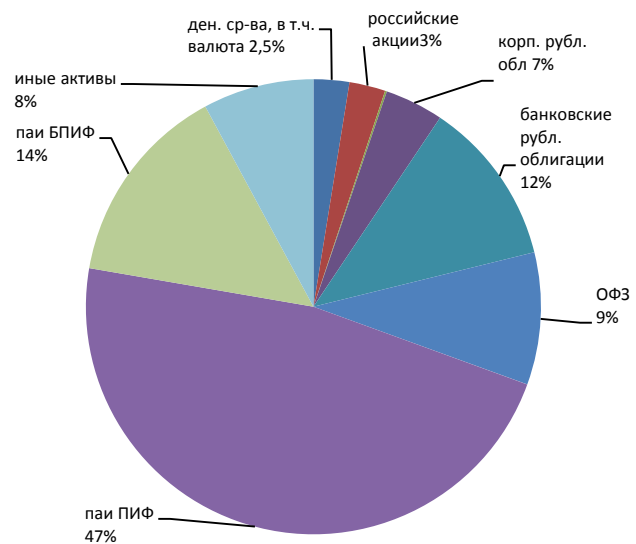
Структура инвестиций на счетах ДУ (не ИИС)



Структура инвестиций на брокерских ИИС

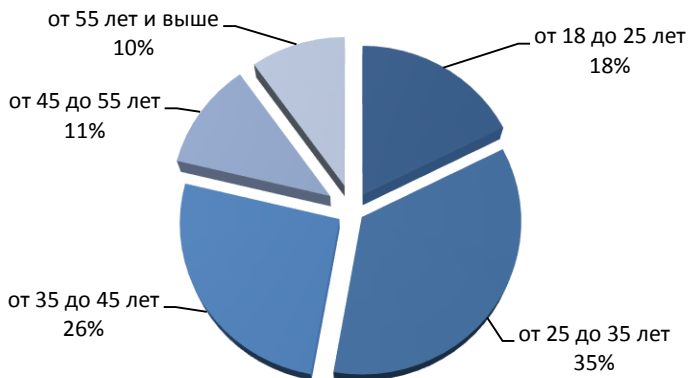


Структура инвестиций на ИИС ДУ

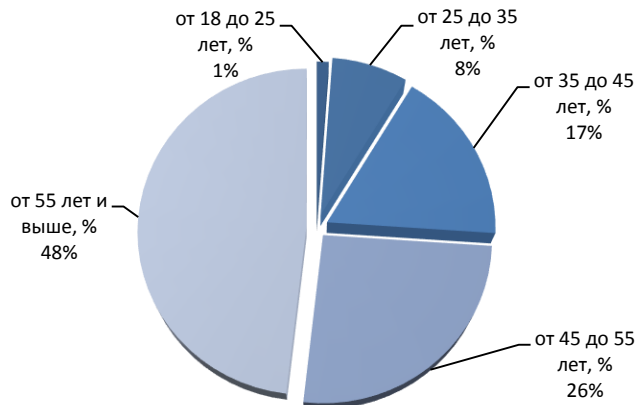


В структуре активов граждан на брокерских счетах (кроме ИИС) выросла доля иностранных акций (8,2% против 3,5% по итогам 2019г.), а также доля еврооблигаций (19,9% против 16,9% по итогам 2019г.). Снизилась доля ОФЗ (4,8% против 9,1% по итогам 2019г.) и доля российских акций (20% против 23,5% по итогам 2019г.). В структуре активов на брокерских ИИС выросла доля российских акций (36% против 30% по итогам 2019г.), доля средств, вложенных в иностранные акции (7% против 4% по итогам 2019г.), а также доля средств, вложенных в структурные рублевые облигации (9% на конец июня 2020 г. против 4,5% по итогам 2019г.). Существенных изменений в структуре активов граждан на счетах доверительного управления (не ИИС) не произошло. На счетах ИИС ДУ по-прежнему преобладают паи ПИФ и БПИФ – их доля суммарно составляет более 60%.


Возраст владельцев брокерских ИИС



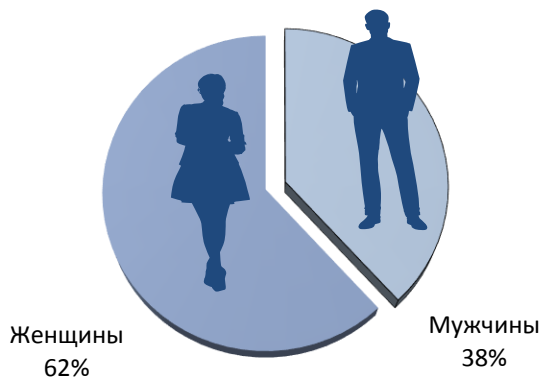
Возраст владельцев ИИС ДУ



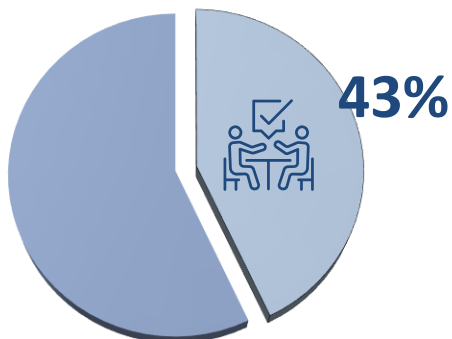
Владельцы брокерских ИИС



Владельцы ИИС ДУ



Клиенты брокеров, выбирающие инвестиционное консультирование



Клиенты брокеров, выбирающие инвестиционное консультирование для ИИС

